

Unser Dorfladen Leiberstung e.G.

Generalversammlung 2021



Agenda



1. Umsätze Ladenbetrieb
 2. Anteil Umsätze der einzelnen Warengruppen
 3. Entwicklung EC Cash Zahlungen
-

Agenda



1. **Umsätze Ladenbetrieb**
 2. Anteil Umsätze der einzelnen Warengruppen
 3. Entwicklung EC Cash Zahlungen
-



1. Umsätze Ladenbetrieb

Bruttoumsätze Ladenbetrieb im Zeitverlauf

Umsatz 2019: 268.505,99 €

Umsatz 2020: **291.186,41 €**

+ 22.680,42 €
⇒ + 8,4%



- Umzug Mai 2019
 - März & April 2020 sehr umsatzstark
 - Dezember 2020 bisher umsatzstärkster Monat
-

1. Umsätze Ladenbetrieb



Bruttoumsätze Ladenbetrieb im Zeitverlauf

Per August 2020: 191.444,97 €

Per August 2021: **189.159,60 €**

- 2.285,37 €

⇒ - 1,2%



- Kaufverhalten der Kunden
 - Wegfall Veranstaltungen & Vereinsumsätze
-

1. Umsätze Ladenbetrieb



Verkaufsveranstaltungen 2020/2021



Verkaufserlöse:
2958,60 €

Agenda

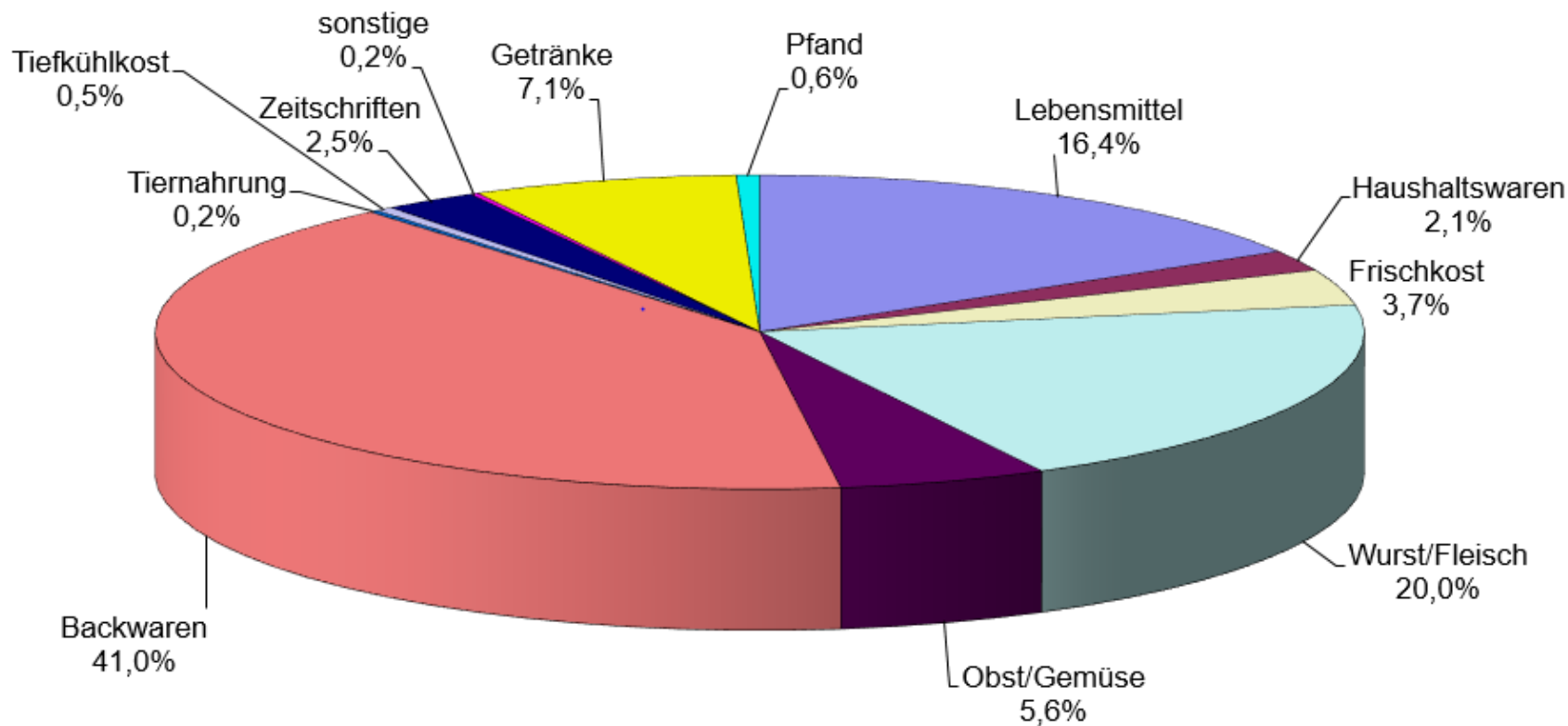


1. Umsätze Ladenbetrieb
 - 2. Anteil Umsätze der einzelnen Warengruppen**
 3. Entwicklung EC Cash Zahlungen
-



2. Anteil Umsätze der einzelnen Warengruppen

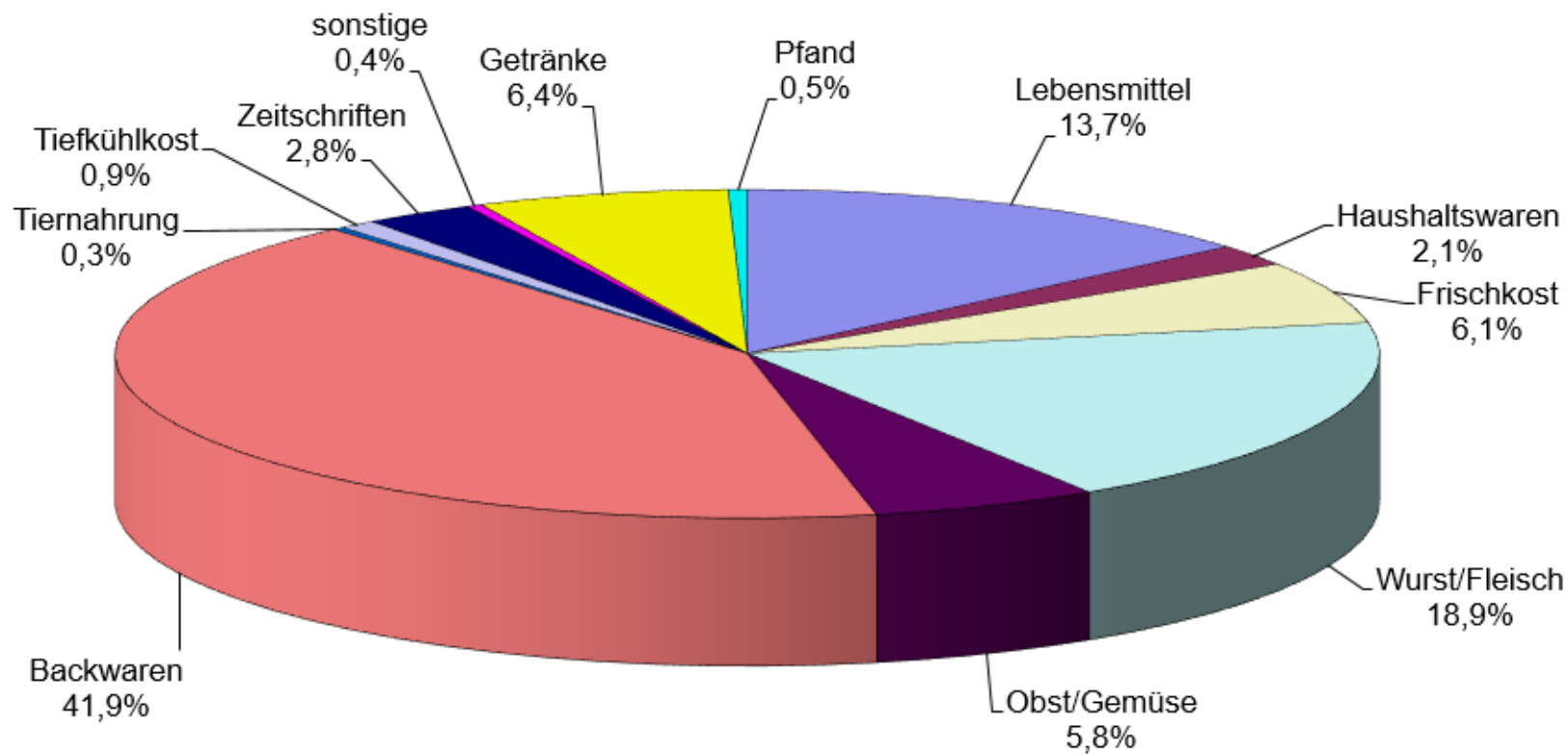
Anteil der Warengruppen 2020
"Unser Dorfladen Leiberstung"





2. Anteil Umsätze der einzelnen Warengruppen

Anteil der Warengruppen 2021
"Unser Dorfladen Leiberstung"



Agenda



1. Umsätze Ladenbetrieb
 2. Anteil Umsätze Warengruppen
 3. **Entwicklung EC Cash Zahlungen**
-


3. Entwicklung EC Cash Zahlungen



EC Cash Umsatz:

Jan. - Dez. 2020: 36.639,70 €

Jan. - dato 2021: 30.376,02 €



Steigerung um **mehr als 30 %**
im Vergleich zum Vorjahr



Vielen Dank !!!
